

Dépannage et restauration de matériels anciens

RS 560 CSF et autres surplus
PRC 6, PRC 8 et 10, EZ 6,
Valise type 3 MK2

LES RS 560 de F6ASF

F6EYG

FIUCG

F6ASF



F6EYG - CORMA - St Ferréol
Octobre 2017

Dépannages et restauration RS 560 CSF par Guy F6EYG et Daniel F1UCG.



- Les RS 560 de F6ASF.
- Les autres matériels.
- La découverte et la compréhension du fonctionnement
- Le dépannage avec ou sans documentation.

Le cas du RS 560 - CSF




- Roger F6ASF et l'amour des choses anciennes.
- L'expérience personnelle sur ce récepteur.
- L'expérience de Daniel F1UCG à Kerguelen.
- Notre nostalgie l'emporte.
- Décembre 2016, le doigt dans l'engrenage

Le RS 560 et les autres matériels


- Le résumé des dépannages sur RS 560 et les photos se trouvent dans les documents annexes, 3 mois de travail.
- Quelques autres travaux ont concerné des matériels de 1942 à 1975.
- La remise en service d'une valise Type 3 MK2,
- La découverte du récepteur EZ6.
- Un mini chantier sur des PRC 6 et amplificateur BF extérieur, un PRC 64.
- Les chantiers en cours des PRC 9 et 10.
- Le travail de dessin des schémas de la partie VHF des HT2.

RS 560 - Les dépannages électroniques




F6EYG - CORMA - St Ferréol
Octobre 2017

RS 560 - Les dépannages mécaniques




F6EYG - CORMA - St Ferréol
Octobre 2017

Le RS 560 dans les services




F6EYG - CORMA - St Ferréol
Octobre 2017

Les autres dépannages



F6EYG - CORMA - St Ferréol
Octobre 2017

Les autres dépannages



Conclusion

- **La vie de dépanneur n'est pas facile !**
- Non ce n'est pas la panne, elle est ailleurs !
- Les substitutions: un mal pour un bien !
- Les interventions précédentes, utilisation de méthode de facilité et des moyens du bord.

- Dernier détail: je n'ai pas **suffisamment de temps** pour vivre, je **ne cherche absolument pas de travail supplémentaire.**

- Bons dépannages et réhabilitations à TOUS.